Fotovandr.cz

zájezdy za fotografickými zážitky

Čína • Vietnam • Etiopie • Korfu • Toskánsko • Pyreneje • Černá Hora • Chorvatsko • Estonsko

Čína • Vietnam • Etiopie • Korfu • Toskánsko • Pyreneje • Černá Hora • Chorvatsko • Estonsko

... a desítky dalších krajin na vyžádání

Profily nejčastejších průvodců FotoVandru.cz:

Martin Kozák (*1979)

Fotografování se intenzivně věnuje 5 let, jeho neojblíbenějšími žánry jsou reportáž, dokument a sport. V současnosti pracuje s přístrojem Canon EOS 1D Mark II a objektivy s ohniskovou vzdáleností od 8 do 400 mm. Reference: fotograf ČTK, webový sportovní server www.sportovni.net, Pražský deník, různé časopisy a magazíny, účast na Czech Press Photo.

Jan Cága (*1976)

Cestování a fotografování bere jako výzvu zachytit a zvěčnit život a osudy lidí ať už v okamžicích čisté radosti, bolesti, nebo jejich zármutku. Žánrově jsou mu blízká témata reportáže, cestopisného dokumentu, ale také vrcholné sportovní okamžiky. Používá digitální zrcadlovku Canon EOS 20D a nespočet objektivů od 8 mm po 300 mm. Z více než 25 procestovaných zemí jmenujme např. Indonésii, Malajsii, Pakistán, Laos, Indii, Vietnam, Írán atd. Autorsky přispívá do časopisu DIGI a pravidelně se účastní novinářské soutěže Czech Press Photo.

Radek Burda (*1964)

Dobrodruh a cestovatel. Vandrovník duší a tělem, zakladatel společnosti FotoVandr. Procestoval již více jak 40 zemí a v posledních 4 letech je jeho manželkou fotografický aparát. Své zatím nejsilnější zážitky si přivezl z Etiopie a Číny a rád by se o ně podělil i s vámi. Prošel si cestou od fotoamatéra k dělání fotografií „s rozmyslem" a rád by ji zprostředkoval i ostatním, protože se domnívá, že si ji může projít každý, a že je to cesta neuvěřitelně krásná a dobrodružná.

Výhody cestování s FotoVandrem.cz

Ušetřete spolu s námi, neplaťte tyto částky jinde.
Veškeré zájezdy FotoVandru.cz v balíčku obsahují:

základní kurs fotografování	*vyhotovení 12 měsíčního kalendáře zhotoveného z vašich vlastních fotografií*	*profesionální software pro úpravu a archivaci fotografií Zoner Photo Studio X Press*
4 000,-Kč	***990,-Kč***	***1 090,-Kč***

Slovo fotografa a zakladatele společnosti FotoVandr.cz

Radka Burdy, člena České federace fotografického umění

Dobrý den.

Každý rok si každý z nás pořádá své výpravy či dovolené. A většina z nás při nich zachytává své zážitky prostřednictvím fotografií. Víme, že nejsme špičkoví profesionální fotografové. Dokonce spíše naopak. Pro většinu z nás je to „jen" koníček a radost. Jenže právě proto máme proti profesionálům svoji neuvěřitelnou výhodu: nejsme nejen podřízeni výběru tématu, ale ani diktátu jak fotit. Naší **výhodou je naprostá svoboda**. Svoboda nafotit co chceme, svoboda jak chceme. Díky tomu jsou naše oči bystřejší než oči starých lišáků.

Ne každý z nás podniká **fotoexpedice**. Přesto na svých cestách používáme fotoaparát jako svůj nejintimnější deníček zaznamenávající místa, kudy jsme prošli, naše nejbližší, ale i naše pocity. A chceme a toužíme se podělit o svůj deníček i s ostatními. Přenést a sdělit své – do papíru vtisknuté – pocity a zážitky také ostatním. Najednou zjišťujeme, že naše fotografie musí být víc než jen fotografiemi pro nás. Že musí v sobě nést i emoce a umět je předat ostatním. Proto si říkáme, **co ještě je potřeba**, aby „to" v těch fotografiích bylo. Někdy nám chybí jen lepší práce se snímkem: třeba větší ostrost fotky nebo detail tváře, kterou ruší okolí a kterou by stačilo jen trochu oříznout. Jenže my nevíme, jak na to. Avšak většinou by nám stačilo jen nebýt do hor přivezeni v pravém poledni, kdy slunce stojí nad hlavou a vypaluje barvy do černé. Prostě přijet až v tom nádherném, měkkém, podvečerním světle, které kouzlí nezapomenutelné krajiny.

Fotografie je trocha umění a kupa řemesla. A pro fotografie z cest to platí obzvláště. Dobrá fotografie z cest je hlavně čekáním – třeba nekonečným – na správné světlo a posléze dobře upraveným záznamem do závěrečného tvaru. Všechny věci je možné a nepříliš složité se naučit. Výborné fotografie umí vykouzlit i nejobyčejnější kompakt, když víte jak fotit. Opravdu mnohdy stačí jen maličko. Právě z těchto důvodů jsme se rozhodli uspořádat ve spolupráci s americkou organizací **PhotoMound.com** několik **fotoexpedicí** – výprav, které jsou podřízeny cestování za světlem. Cestování za neobyčejnými fotkami. Výukové výpravy jak a kde takovéto fotografie pořizovat. Fotoexpedice, kde si hned na místě budete moci vyzkoušet nabyté zkušenosti. Jsem bytostný nepřítel kursů se školitelem, který na tabuli vysvětluje a poučuje. Jsem nepřítel učeben, kde po dvou hodinách šmahem vznikne 100 fotografů. Prostě tomu nevěřím. **Fotografování je řemeslo**, diskuse, vzájemné obohacování a dlouhá cesta pokusů. Z toho důvodu mám rád malé party, v nichž je slyšet každý hlas. Chci vás vzít v našich fotoexpedicích rovnou do boje. Vím, že cestování v miniskupinkách je dražší než cesty velkokapacitními autobusy. Jenže jen takováto malá parta se může dohodnout a zůstat v soutěsce na úchvatný západ slunce a pořídit záběry, které zůstanou. A jen takováto malá skupinka si může večer navzájem okomentovat své vzniklé fotografie.

Oč tu tedy běží? Pořádáme fotocesty jako cesty minibusem v skupince 5-8 lidí s jedním členem České federace fotografického umění. On je tím, který má za úkol vám vysvětlit všechny ty zásady, které v kursech za tisíce učí. Zásady kompozice, zásady expozice, zásady práce se světlem a stovky dalších zásad. To on vám vysvětlí, jak své snímky posléze upravovat v počítači v programu Zoner Photo Studio, jak k snímkům přidávat rámečky, ořezávat je a další triky. Jenže to je jen jedna část. Jeho hlavním úkolem je usměrňovat a posunovat vaše vlastní focení. Protože pravými tvůrci fotoexpedice jste vy. To vy budete vést nekonečné diskuse při večerním promítání svého denního díla, to vy můžete měnit program podle sluníčka, mlhy a deště. Účelem těchto výprav je totiž zejména tvořit dobré fotografie. Takové, které si přivezete domů a budou jim rozumět i ti, kteří s vámi nebyli. I proto jako dárek dostanete dvanáctiměsíční kalendář složený z vašich fotek a program pro úpravu fotografií Zoner Photo Studio.

Proto jsme naše fotoexpedice pro vás připravili. Jsou určeny těm, kteří ve fotografování chtějí výš, jako i těm, kteří jezdí „za fotkami", a tak jsou pro ně běžné zájezdy těsné.

Vítáme vás na palubě.

Přeji dobré světlo na cestách

ředitel

FotoVandr.cz

member of

PhotoMound.com

Fotovandr.cz: s námi až k vrcholu

Foto: Radek Burda (www.nezavisle.cz)



Čína. Mezi rudou barvou, novými výzvami a budhistickým světem

Navštivte zemi, kde komunismus ještě nezemřel. Navštivte zemi, jejíž rozměry a velikost ohromí každého cestovatele. Navštivte zemi s neuvěřitelnou historií a plnou úchvatných památek, jejichž rozměry přesahují lidskou zkušenost.

1.–2. den: Přílet do Beijingu, dříve Pekingu. Vítejte v Říši středu. A také vítejte v komunismu. Projdete se hutongy, bohužel mizejícími starými čtvrtěmi. Navštívíte Zakázané město, náměstí Tchien-an-men. Náměstí nebeského klidu. Procházka parkem Beihai s fotogenickou Bílou pagodou a rozlehlým císařským parkem Jingshan s úchvatnými pohledy na Zakázané město. Návštěva Temple of Heaven. Téma: **Architektura a život obyvatel.**

3. den: Secret Wall. Velká zeď je jedna velká atrakce plná lanovek a tobogánů a turistických tretek, kterou každý den navštěvují stovky autobusů. My pojedeme za fotografiemi jinam. Zavezeme vás na tu část, kde turisté nejsou a kde se Zeď zjevuje ve své bývalé, nerestaurované podobě. Necháme vás si po Zdi projít samotné, či lépe: osamocené. Nepříliš náročný čtyřhodinový trek po osamocené zdi. Pokud vyjde počasí, jde o nezapomenutelný zážitek.

4. den: Návštěva Summer Palace, letního sídla císařova. Pohledy na Beijing, úchvatné zahrady. Odpolední přejezd do města Datong. Téma: **Emotivní fotografie. Úloha detailu.**

5. den: Jeskyně Yungang. Dechberoucí, neskutečně ohromující budhistická památka chráněná jako světové kulturní dědictví. Prohlídka sousedící hornické vesničky, život těch nejobyčejnějších.
Téma: **Travel foto.**

6. den: Hanging Temple. Zavěšený chrám vybudovaný desítky metrů v kolmé stěně. Opět zařazeno do seznamu pokladů světa. A až to sami uvidíte, pochopíte proč. Odpoledne přejezd do budhistických svatých hor. Do pohoří Wutai Shan.

7.–8. den: Wutai Shan. Jedny z posvátných budhistických hor. Místo poseté chrámy. Treky po okolních horách. Pokud budeme mít štěstí, zachytíme i mnichy při jejich podvečerních nešporách.
Téma: **Travel foto.**

9.–11. den: Ráno odjezd do městečka Ping Yao. Neuvěřitelně fotogenické městečko schované za svým opevněním. Městečko, kde si podávají ruce nejvýznamnější světoví fotografové. Úžasná atmosféra, nádherné noční pohledy. Fakultativně možnost výletů na chrámy v okolí.
Téma: **Travel foto. Portréty.**

12.–14. den: Celodenní přejezd do Beijingu. Osobní volno pro focení. Doporučujeme večerní návštěvu opery s možností focení. A nákupy, protože Beijing je místo zaslíbené laciným nákupům. Odlet.

Variantní řešení, které je možné na místě dohodnout: Je možné vynechat jeden den v Ping Yao (den na fakultativní výlet na okolní chrámy) a jeden den v Beijingu a zajet se podívat na proslulé vodopády Hukou Falls na Žluté řece. Původně 400 metrů široká řeka zde padá do dvacetimetrové soutěsky. Samo místo patří k nejpůsobivějším scenériím, které na Yellow River můžete spatřit. Příplatek za tento výlet je 1.500 Kč a nezahrnuje vstupné.



Cena zahrnuje: přítomnost fotografa po celou dobu zájezdu, kursovné (základy fotografování a úpravy fotografií v PC) ~~**4.000 Kč**~~, program Zoner PS XPress s mapami ČR (2x CD) ~~**1.090 Kč**~~, 12 měsíční kalendář z vašich fotek ~~**990 Kč**~~, ubytování v jednoduchých hotelích, dopravu minibusem

Cena nezahrnuje: vstupné do památek, stravování, vízum, letenku
Dodatkové platby: kilometry najeté nad rámec akce: 2 Kč/km/os., refundace ubytování: 10 EUR

Minimální počet osob: 8

Fotky z Vietnamu: *Jan Cága (www.caga.cz)*

Vietnam – úchvatné horské scenérie a přírodní krásy severního Vietnamu

Poznejte s námi jednu z nejpestřejších zemí jihovýchodní Asie. Vydejte se s námi od azurových vod zátoky Halong Bay až po terasovitá rýžoviště ukrytá vysoko v horách. Nechte se unášet venkovským životem Vietnamu, kam svět doléhá ještě tak málo. Pojeďte do země, na kterou se nezapomíná.

1.–2. Den: Přílet do Hanoje, ubytování, aklimatizace. Vítejte v baště socialismu. Poznávání městských zákoutí nejlákavějšího a nejvoňavějšího města jihovýchodní Asie. Město jezer, stinných bulvárů a posvátných svatyní. Pestré trhy. Výborná kuchyně. Téma: **Městská a reportážní fotografie.**

3.–5. den: Nádherný Halong Bay se svými 3000 ostrovy vyvstávající z průzračné smaragdově zbarvené vody. Zařazen na seznamu UNESCO. Cat Ba Island – ostrov v samém srdci Halong Bay. Návštěva je možná pouze výletem lodí, spojená s prozkoumáváním jeskynních systémů na jednotlivých ostrůvcích – baterky s sebou. Koupání přímo z paluby, ochutnávka čerstvě nalovených garnátů. Téma: **Krajinná fotografie.**

6.–7. den: Ninh Binh: Zatímco Halong bay je známý tím, že skalnaté útvary vyčnívají z moře, v Ninh Binh vyčnívají přímo z rýžových polí. Plavba na malých pramicích po řece mezi skalami. Proplouvání jeskynních tunelů. Bich Dong – jeskyně s vestavěným chrámem. Téma: **Krajinná fotografie.**

8.–9. den: Národní park Cuc Phuong. Nejstarší a nejvýznamější park v zemi. Centrum pro záchranu ohrožených primátů – vzácné druhy opic. Pěší turistika, jeskyně, džungle. Stromoví velikáni.
Téma: **Travel foto**

10. den: Sapa. Přesun na samý sever do Tonkinských Alp k hranicím s Čínou.

Foto na této straně: Jan Cága (www.caga.cz)

11.–14. den: Horské scenérie s nezapomenutelnými výhledy, terasovitá rýžová pole. Hledání toho nejlepšího světla. Ale hlavně poznávání kultur menšinových horských kmenů, treky po okolních horách, návštěvy vesnic a tradiční způsob života spojený se zemědělstvím. Zdejší obyvatelé stále nosí barevně vyšívané kroje, očekávejte nezapomenutelné portréty.
Téma: **Krajinná a portrétní fotografie.**

15.–16. den. Přesun zpět do Hanoje, nejlevnější nákupy. Večerní návštěva vodního loutkového divadla. Bizarní podívaná. Odlet.

Cena zahrnuje: přítomnost fotografa po celou dobu zájezdu, kursovné (základy fotografování a úpravy fotografií v PC) ~~**4.000 Kč**~~, program Zoner PS XPress s mapami ČR (2x CD) ~~**1.090 Kč**~~, 12 měsíční kalendář z vašich fotek ~~**990 Kč**~~, ubytování v jednoduchých hotelích, dopravu minibusem.

Cena nezahrnuje: vstupné do památek, stravování, vízum, letenku (v případě včasného zájmu letenka **za cenu 17.500 Kč**, poplatky **cca 3.500 Kč**)

Dodatkové platby: kilometry najeté nad rámec akce: 2 Kč /km/os., refundace ubytování: 10 USD

Minimální počet osob: 8



Foto: Radek Burda (www.nezavisle.cz)

Etiopie, aneb staří křesťané
(téma: Lidé a jejich krajina)

Během zájezdu poznáte starou silnou křesťanskou kulturu, omračující skalní chrámy, nejfotogeničtější hory Afriky a nádherné obyvatele. Projdete se v nadmořské výšce 4.000 m a slibuji vám, že se do Etiopie budete chtít vrátit. Tady Bůh stvořil ráj.

1. den: Přílet do Addis Ababy, transfer do hotelu, ubytování. Procházka po centru hlavního města, návštěva tržnice Merkato – největšího afrického trhu. Návštěva Etnografického a Národního muzea s kostrou nejstaršího afrického předka – známé kostry Lucy. Nocleh v Addis Ababě. Téma: **Městská a reportážní fotografie.**

2.–3. den: Přejezd minibusem z Addis Ababy do Lalibely. Nocleh po cestě. Návštěva chrámů u jezera Hayk. Návštěva městečka Lalibela. Světově proslulé křesťanské poutní místo a etiopská hlavní turistická atrakce: jedenáct skalních chrámů z červeného tufu, pocházejících ze 13.století. Africké křesťanské kultovní místo, které sem dodnes přivádí tisíce věřících.

4.–5. den: Ranní návštěva chrámů a chrámu ve tvaru kříže: Bet Georgis. Nocleh po cestě. Cíl: Debark – východisko do Simien Mountains. Téma: **Emotivní fotografie. Portréty.**

6.–11. den: Trek v jedněch z nejkrásnějších hor Afriky – Simien Mountains. Celodenní výšlapy: kempy Sankaber, Gich a Chennek, výstup na horu Bwahit, nocleh v úžasné vesnici Arkaweysie, neuvěřitelný sestup téměř 1.000 výškových metrů a poslední nocleh v jedné z nejhezčí destinaci Simienek. Po celou dobu ozbrojený doprovod. Nezapomenutelný zážitek, spaní ve vlastních stanech, příprava jídla z vlastních zásob.
Téma: **Travel foto.**

12. den: Gonder. Prohlídka Fasilidesova hradu – opevněného komplexu hradů s portugalskou i indickou kulturou. Nocleh v Gonderu.

13.–14. den: Bahir Dar: návštěva nádherných starobylých křesťanských chrámů na jezeře Tana. Nocleh. Ráno odjezd na vodopády Tiss Isat na Modrém Nilu (50 m výška, 400 m šířka, druhé největší v Africe) s kamenným Portugalským mostem.

15. den: cesta minibusem do Addis Ababy, prohlídka města, odlet.



Pokud využijete naši dopravu **za výjimečnou cenu 12.500 Kč** včetně letištních a palivových poplatků, při cestě tam i zpět získáte ještě po noci v Istanbulu spojenou s prohlídkou tohoto města. Cena se v tomto případě nenavyšuje.

Cena zahrnuje: přítomnost fotografa po celou dobu zájezdu, kursovné (základy fotografování a úpravy fotografií v PC) **~~4.000 Kč~~**, program Zoner PS XPress s mapami ČR (2x CD) **~~1.090 Kč~~**, 12 měsíční kalendář z vašich fotek **~~990 Kč~~**, ubytování v jednoduchých hotelích, dopravu minibusem, vstupné do NP Simien, ozbrojený doprovod a muly.

Cena nezahrnuje: vstupné do památek, stravování, vízum (lze zakoupit na letišti), letenku

Dodatkové platby: kilometry najeté nad rámec akce: 2 Kč/km/os., refundace ubytování: 10 EUR

Minimální počet osob: 8

Nutný vzít se sebou stan a spacák a věci na vaření (ev.možné si případně pronajmout na místě za poplatek), doporučujeme očkování. Upozorňujeme, že trek po horách se absolvuje ve výškách okolo 4.000 m.n m. a je tedy potřeba být opatrný co se týče kondice a reakce organismu na horskou nemoc.

KORFU – netušená fotografická perla
(téma: Západovky a venkovská tematika)

Ostrov proslavený císařovnou Sissi je ve vnitrozemí protkán ještě původními vesničkami vonícími starobylými zvyky. Snad budeme mít štěstí a narazíme na ty neskutečně malebné církevní nebo světské svátky, kdy vesnice obživnou barevnými průvody vesničanů. Nezapomínejme ale ani na přírodu tohoto podmanivého ostrova. Na neuvěřitelně nádherné pobřeží, pláže a rezervace plné unikátních druhů ptáků.



Ostrov Korfu je fotograficky vděčný ostrov. Není velký, a tak je možné bydlet na jednom místě. Jeho příroda je okouzlující a pro fotografy zaslíbená. Jeho západy slunce jsou neopakovatelné. A navíc na něm můžete nejen fotit, ale i obyčejně lenošit. Dvacet kilometrů na severozápad od hlavního města Kerkyra a pouhé 3 km nad historickou Paleokastritsou najdete neuvěřitelně malebnou zátoku střediska Liapades lemovanou skalnatými úbočími, jež vás okouzlí nádhernou oblázkovou pláží s téměř neporušeným okolím a průzračně křišťálovou vodou Iónského moře. Nadchne vás zde především nádherná příroda, uprostřed níž se letovisko nachází. Můžete se vydat i na ostatní, téměř opuštěné, romantické písečné pláže, z nichž si dovolujeme jmenovat pláž Rovinja. Liapades leží v krasové oblasti. Součástí tohoto romantického letoviska je členité pobřeží s mnoha zálivy a mořskými jeskyněmi. V zálivu, asi 50 m od břehu, je v hloubce okolo 8 m skalnatý útvar, který poskytuje dobré podmínky pro život podmořských živočichů. Ideálním místem pro vaše výpravy beze zbraní je původní vesnice, která se nachází cca 1 km dále ve vnitrozemí a je pověstná svou typickou řeckou atmosférou. Můžete zde poznat a nafotit ještě turistikou nedotčený život místních obyvatel a toulat se úzkými uličkami se zvonicemi a útulnými tavernami.

Po celou dobu pobytu máme k dispozici automobil, kterým budeme konat výpravy za záběry. Do hlavního města Kerkyra, na zámeček císařovny Sissi. Času máme dost. I na lenošení i na zálety. Když nám bude přát počasí, nafotíme duny v jižní části ostrova u solného jezera Koriseon a zastavíme se v historické rybářské vesničce z 11.století, v Perivoli. Jiný den pak zase můžeme vyrazit do malebné vesničky Kalami, kterou si za místo svého pobytu vybrali spisovatelé bratři Durrellové. Naučíme se základům zachytávání mořského slunce, které je jiné než to naše. Naučíme se zachycovat panoramata tak, aby nesla řeckou duši. A pak si ze svých fotek sestavíme kalendář. Památku na nezapomenutelné Korfu.

Cena zahrnuje: přítomnost fotografa po celou dobu zájezdu, kursovné (základy fotografování a úpravy fotografií v PC) **~~4.000 Kč~~**, program Zoner PS XPress s mapami ČR (2x CD) **~~1.090 Kč~~**, 12 měsíční kalendář z vašich fotek **~~990 Kč~~**, ubytování v dvoulůžkovém studiu, dopravu osobním automobilem, pobytovou taxu.

Cena nezahrnuje: letenku **7.000 Kč**, letištní taxy, palivový příplatek ve výši **1.990 Kč**

Dodatkové platby: kilometry najeté nad rámec akce: 2 Kč/km/os. (v ceně je zahrnut paušál 400 km během pobytu)

Minimální počet osob: 4

Foto na této stránce: Martin Kozák (www.martinkozak.com)

Toskánsko – tam, kde kráčela historie
(téma: Fotografie architektury, zasněné kopečky)

Toskánsko, to je pro většinu z nás Florencie a Pisa. Ale pro nás fotografy také – a nebo i spíše – San Gimignano, Lucca, Siena nebo třeba Volterra. Země středověkých vesniček a měst, vinic a malebných kopečků. Krajina, kde foťák může čarovat, a která je tak blízko.

Foto na této stránce: Martin Kozák (www.martinkozak.com)

1. den (ne): Odjezd v odpol. hod., noční přejezd do středověkého opevněného města Lucca.

2. den (po): Lucca, hradby a šance, focení ve středověkých uličkách, návštěva mondénních lázní Viareggio. Téma: **Městská architektura, úloha detailu ve fotografii**.

3. den (út): Návštěva Florencie, procházka centrem, přejezd do Pisy. Téma: **Výběr správné kompozice, prázdný prostor - Pisa**.

4. den (st): Toskánská krajina a vinice, možnost koupání, podvečerní světlo na kopcích. Téma: **Krajina v pozdně odpoledním světle**.

5. den (čt): Přejezd přes tři nejznámější toskánské vesnice Voltera, San Gimignano a Siena, ubytování Castiglione del Lago, Magione Téma: **Úloha geometrických obrazců ve fotografii – náměstí v Sieně**.

6. den (pá): Ráno na jezeře, přejezd do Ravenny přes Peruggii, návštěva Ravenny nebo Benátek podle času.

7. den (so): návrat.

Cena zahrnuje: přítomnost fotografa po celou dobu zájezdu, kursovné (základy fotografování a úpravy fotografií v PC) **~~4.000 Kč~~**, program Zoner PS XPress s mapami ČR (2x CD) **~~1.090 Kč~~**, 12 měsíční kalendář z vašich fotek **~~990 Kč~~**, ubytování v bungalovech po 4 osobách, pobytovou taxu.

Cena nezahrnuje: dopravu minibusem

Dodatkové platby: kilometry najeté nad rámec akce: 2 Kč/km/os.
refundace ubytování: 15 EUR

Minimální počet osob: 6

Foto: Radek Burda (www.nezavisle.cz)

Pyreneje – velkolepé velehory
(téma: Krajinná fotografie)

Centrální Pyreneje pro nás středoevropany žijí tak trochu ve stínu italských Dolomit. Nezaslouženě. Neskutečné množství působivých přírodních scenérií a neobvyklých krajinných kontrastů musí lákat každého milovníka dobré horské fotografie. Naprosto jedinečná, velkolepá údolí kaňonů a horské kotliny nebo náhorní plošiny rozechvějí každého fotosrdcaře. Pojeďte s námi a také si tu krásu ochutnejte.

1. den (pá): Odjezd v brzkých odpoledních hodinách, noční přejezd do Avignonu.

2. den (so): Dopolední Avignon, noční příjezd do Pyrenejí, údolí Fabian.
Téma: **Městská architektura**.

3. den (ne): Ranní východ slunce. Výšlap k jezerům Lac d´Aubert a Lac d´Aumar. Téma: **Focení za ranního světla, stativ.**

4. den (po): Kolem jezera Lac de l´Oulle. Výšlap k Lacs de Bastan. Téma: **Focení velehorských štítů**.

5. den (út): Ve svahu stranou přeplněných tras až na konec údolí Gavarnie.

6. den (st): Výšlap k symbolu „Hautes Pyrénées", k chatě de la Breche de Rolland. Sestup 1.000 výškových metrů na španělskou stranu. Téma: **Travel foto.**

7. den (čt): Odpočinkový den, pěší výšlap kolem řeky Río Ara.

8. den (pá): Lenivější se projdou údolím Ordesa, ostatní si dají výšlap na Faja de Pelay s prudkým převýšením 800 m hned na začátku, obě cesty se pak na konci spojují. Nádherná trasa s neuvěřitelně krásnými výhledy, mírně náročná. Na druhou stranu na ní lze spatřit i desetileté děti. Vpodvečer přejezd do Lourd, večerní focení v tomto legendami opředeném místě.

9. den (so): noční přejezd do Lví zátoky, odpočinek u moře, koupání. Návrat v neděli.

Cena zahrnuje: přítomnost fotografa po celou dobu zájezdu, kursovné (základy fotografování a úpravy fotografií v PC) ~~**4.000 Kč**~~, program Zoner PS XPress s mapami ČR (2x CD) ~~**1.090 Kč**~~, 12 měsíční kalendář z vašich fotek ~~**990 Kč**~~, ubytování v kempech nebo bivakování ve vlastních stanech.

Cena nezahrnuje: dopravu minibusem

Dodatkové platby: kilometry najeté nad rámec akce: 2 Kč/km/os.
refundace ubytování: 7 EUR

Minimální počet osob: 6

Nutný vzít se sebou stan a spacák a věci na vaření. Ubytování bude v kempech nebo nadivoko podle situace. Naplánované treky nejsou významně namáhavé, zároveň upozorňujeme, že je nutná alespoň základní fyzická kondice.

Foto: Radek Burda (www.nezavisle.cz)

Národní parky a moře Černé Hory
(téma: Krajinná fotografie)

Černá Hora je zpět, Černá Hora se opět zpátky vrací do itinerářů českých cestovatelů. Naštěstí. Vždyť díky svým národním parkům, přírodní kráse, ale i pro svůj zachovalý původní ráz života překonává i ta nejoptimističtější očekávání. A hlavně - mají nás tu rádi. Opravdu. Vracíme se zpět, kam jsme rádi jezdili.

1. a 2. den (pá+so): Odjezd odpoledne. Setkání s orientem v Plevlja. Přejezd do pohoří Durmitor přes monumentální most v kaňonu řeky Tary.

3. a 4. den (ne+po): Možnost výběru horských túr podle individuálních schopností a možností.

5. den (út): Ráno pastva pro oči – kaňon řeky Tara. Průjezd nejdelším a nejhlubším kaňonem Evropy (až 1300 metrů hluboký, pod ochranou UNESCO), krátký přejezd do NP Biogradska Gora. Krátká návštěva Moračského kláštera.

6. den (st): Celodenní výlet do NP Skadarské jezero obklopeného vysokými horami na černohorsko – albánském pomezí.

7. den (čt): Cesta desítkami serpentin a množstvím panoramatických vyhlídek na celou Boku Kotorskou. Vpodvečer prohlídka historického centra Budvy s hradbami z 15. stol.

8. den (pá): Relaxace, pro zájemce fakultativně lodní výlet po Boce Kotorské. Odpoledne návštěva Kotoru.

9. den (so): Přejezd do Herceg-Novi, prohlídka města nebo možnost najmutí vozidel a odjezd do krasového masivu Orjen.

10. den (ne): Návrat do ČR ve večerních hodinách.





Národní parky a přírodní krásy Chorvatska – intenzívně
(téma: Krajinná fotografie)

Poznáte jedinečné přírodní krásy národních parků Chorvatska. Budete mít možnost vykoupat se pod úchvatnými vodopády řeky Krky, projít se soutěskou Paklenica a navštívit historická města Zadar a Šibenik.

1. a 2. den (pá+so): Odjezd odpoledne. Návštěva národního parku Paklenica v pohoří Velebit. Procházka divokou přírodou kaňonem Velké Paklenice.

3. den (ne): Výlet do národního parku Slapovi Krky s proslulými vodopády, kaskádami, jezírky. Vodopád Skradinski buk. Podvečerní Šibenik.

4. den (po): Split – staré město, Trogir – městečko se zachovalým středověkým jádrem.

5. den (út): Pobyt u moře. Pro zájemce možnost fakultativního lodního výletu do NP Kornati.

6. den (st): Zadar – prohlídka historického centra. Návštěva z vinnetua – tak dobře známá NP Plitvická jezera.

7. den (čt): Příjezd do Prahy kolem poledne.

Cena pro oba zájezdy zahrnuje: přítomnost fotografa po celou dobu zájezdu, kursovné (základy fotografování a úpravy fotografií v PC) **~~4.000 Kč~~**, program Zoner PS XPress s mapami ČR (2x CD) **~~1.090 Kč~~**, 12 měsíční kalendář z vašich fotek **~~990 Kč~~**, ubytování v hotelích, **polopenzi**.

Dodatkové platby: kilometry najeté nad rámec akce: 2 Kč/km/os.

Cena nezahrnuje: dopravu minibusem, pobytovou taxu, případný 1/1 pokoj, vstupné, fakultativní výlety

Minimální počet osob: 6

Estonsko – země jemné krásy
(téma: Mlýny v podvečerním světle a hra barev)

Země Livonských rytířů. Kdo by po ní netoužil. Země temné a dávné historie, země mečů, cti a slávy. Podmanivé mořské pobřeží zapomenutých ďáblových kamenů, ranní mlhy vystupující nad vodními plochami. A v tom nízkém slunci najednou jako přízraky se objevují větrné lopatky a v tu chvíli jako bychom uslyšeli koňský dusot. Vítejte v tichu a kráse.

1. den (pá): Odjezd v odpol. hod., noční přejezd přes Polsko do hanzovního města Kaunasu.

2. den (so): Odpolední a podvečerní Kaunas. Téma: **Městská architektura**.

3. den (ne): Návštěva poutního místa známého jako Hora křížů, návštěva Rigy, hlavního města Lotyšska, přejezd do Tallinu, podvečerní Tallin, návštěva středověkého jádra tohoto čarovného estonského města. Téma: **Výběr správné kompozice, úloha detailu.**

4. a 5. den (po+út): Návštěva národního parku Lahemaa, výběr z pěších treků, popřípadě možnost vykoupání. Téma: **Focení bludných kamenů, rybářských vesniček a zálivů**.

6. a 7. den (st+čt): Návštěva Sillamae, stalinského obydleného skanzenu připomínajícího nedávnou sovětskou éru. Přejezd v odpoledních hodinách do NP Saremaa. Podvečerní fotky zachovalého skanzenu větrných mlýnů. Okruh ostrovem Saremaa, bludné kameny, nespočetné zálivy Téma: **Focení v podvečerním světle, fotografie mořského pobřeží**.

8. a 9. den (pá+so): Přejezd do Polska, zastávka v NP Wigierski a v Bielowiežském pralese s unikátní zubří populací.

10. den (ne): návrat.



Cena zahrnuje: přítomnost fotografa po celou dobu zájezdu, kursovné (základy fotografování a úpravy fotografií v PC) ~~**4.000 Kč**~~, program Zoner PS XPress s mapami ČR (2x CD) ~~**1.090 Kč**~~, 12 měsíční kalendář z vašich fotek ~~**990 Kč**~~, ubytování v penzionech, pobytovou taxu.

Cena nezahrnuje: dopravu minibusem

Dodatkové platby: kilometry najeté nad rámec akce: 2 Kč/km/os.
refundace ubytování: 15 EUR

Minimální počet osob: 6

Foto: Radek Burda (www.nezavisle.cz)

Chcete se podívat i do jiných krajin než zde uvedených?

Jste partička kamarádů a chcete se podívat i do zemí, které zde nemáme uvedeny?

Láká vás Namibie a možnost vyfotit si Velkou čtyřku? Láká vás Mexiko a mayské památky? Chcete vidět vodopády světa v Brazílii nebo třeba Thajsko? Anebo chcete zůstat raději na starém dobrém kontinentu a chcete si projet s fotoaparátem Irsko, Island, Norsko, Skotsko, či se vyšplhat na Dolomity?

A nebo chcete pokoušet i jiné krajiny?

Neváhejte nás kontaktovat. Díky svým mnoholetým cestovatelským zkušenostem umíme připravit FotoVandry pro vás tak, abyste byli maximálně spokojeni. Máme zkušenosti s cestováním po celém světě, a tak si myslíme, že nás nezaskočí vůbec nic. Žádné vaše přání.

Vyzkoušejte to.

Pravidla FotoVandrů

- **FotoVandry jsou cesty za světlem,** za pořízením zajímavých záběrů. Proto zpoždění, změny nebo nedodržení programu způsobené zastávkami pro focení jsou obvyklé a tolerovány. Dobré světlo a panoramata mají přednost před obvyklými zastávkami „na cigaretku", je nutné být připraven, že se může stát, že účastník bude přehlasován a bude zvoleno ubytování ve výrazně horší kvalitě než byl původní předpoklad, jen aby se například nepropáslo podvečerní měkké světlo.
- **Organizátory výprav jste vy sami**. Pokud se např. rozhodnete z důvodu světelných podmínek zůstat někde o den déle nebo místo v apartmánu spát například v horách a čekat na východ slunce, program se mění a zůstává se déle, nebo se spí jinde. Podstatné je, že pro změnu programu se rozhodla nadpoloviční většina a odsouhlasila si i úhradu vzniklých vícenákladů. Platí ale i to, že „menší polovina" automaticky respektuje rozhodnutí většiny.
- Každý účastník FotoVandru má **právo kdykoli zastavit minibus**, pokud se domnívá, že se jedná o dobré místo na fotografii.
- **Na FotoVandrech není** vedoucí zájezdu ani **průvodce** jako na klasických zájezdech. Člen ČFFÚ, který se FotoVandru účastní, má úlohu koordinační a odbornou. Jeho úkolem je vás seznámit a naučit základní technická a estetická pravidla pořizování dobrých fotografií a základní pravidla zpracování fotografií v počítači. Účastní se odborného vzájemného hodnocení pořízených fotografií při společných promítáních.
- **Každý účastník** každého FotoVandru obdrží **12ti měsíční kalendář** sestavený z jeho vlastních 12 fotografií v hodnotě 990 Kč a **licenci programu Zoner Photo Studio** vč. 2 CD s mapami v hodnotě nejméně 1.090 Kč. Cena je již součástí ceny fotovandru.

Doporučená fotovýbava na Fotovandry

- Digitální zrcadlovka s výměnnými objektivy a s velkým ohniskovým rozsahem (24 mm – 200 mm a více). Pokud není k dispozici zrcadlovka s výměnnými objektivy, volte raději přístroj s pevným sklem nebo s 12ti násobným zoomem. Stativ je v krajině samozřejmostí. Rádi bychom večer vaše práce promítali a probrali mezi sebou, proto se raději přikláníme k této technice. Film nechceme nikomu zakazovat, jen se pak ochudíte o diskusi nad vlastní tvorbou. Po cestě nelze filmy zpracovat a vyrobit pozitivy.
- V případě fotografování na film je dobré vzít si sebou i ČB filmy. Lepší jsou méně citlivé a jemnozrnné filmy. Dobrý je pak i větší formát filmu.
- Pro záznam odkud přesně byla fotografie pořízena se doporučuje GPS modul umožňující záznam trasy do vlastní paměti s možností exportu do PC. Součástí ceny zájezdu je totiž program Zoner Photo Studio umožňující prostorovou rekonstrukci snímku, odkud byl pořízen.
- Výše zmíněná technika je pouze doporučená. Pěkné fotografie se dají nafotit i kompakty. Důležité je fotit s tím, co umíte ovládat.
- Doporučujeme databanku, kde si můžete prohlížet a ukládat pořízené snímky. Při cestách po Evropě místo databanky doporučujeme notebook (na vlastní nebezpečí), abyste si při cestě mohli na svém notebooku spolu s námi potrénovat zpracování fotografií v programu Zoner Photo Studio, který je součástí každého FotoVandru.
- Svoji plánovanou techniku nám prosím sdělte při přihlášení.

FotoVandr.cz
Štěpánská 36, Praha 1, 110 00
tel/fax: 224223636
e-mail: info@fotovandr.cz